

# COMBO: PMP® + PSM VORBEREITUNGSKURS

Die PMP®-Inhalte entsprechen den Domains „Power Skills“, „Ways of Working“ & „Business Acumen“ der PMP® Exam Content Outline. Die Scrum Master-Inhalte entsprechen den Vorgaben des offiziellen Scrum Guides.

## Kursplan für 5 Tage Combokurs




	Tag 1	Tag 2	Tag 3	Tag 4
9.00 – 10.00	<b>Organisatorisches Grundlagen</b> Vorstellungsrunde, Agenda, Schulungskonzept, PMI	<b>Zusammenfassung des ersten Schultages</b>	<b>Zusammenfassung des zweiten Schultages</b>	<b>Zusammenfassung des dritten Schultages</b>
10.00 – 12.30	<b>LESSON 1: BUSINESS ENVIRONMENT</b> Wirtschaftliches Umfeld <ul style="list-style-type: none"> <li>Grundlagen und Konzepte des Projektmanagement</li> </ul> Feedbackrunde	<ul style="list-style-type: none"> <li>Gemeinsames Verständnis - über das Projekt – aufbauen</li> <li>Geeigneten Projektansatz finden: klassisch vs. agil und hybrid</li> </ul> Interaktion Feedbackrunde	<ul style="list-style-type: none"> <li>Planen der Qualität von Produkten/ Ergebnissen</li> <li>Integration von Projektplanungsaktivitäten</li> <li>Management von Projektänderungen</li> </ul> Interaktion Feedbackrunde	<b>LESSON 5: SUPPORT PROJECT TEAM PERFORMANCE</b> Leistung des Projektteams unterstützen <ul style="list-style-type: none"> <li>Methoden, Verfahren und Werkzeuge zur kontinuierlichen Verbesserung</li> </ul> Interaktion Feedbackrunde
<b>Pause</b>				
13.00 – 15.30	<ul style="list-style-type: none"> <li>Tailoring – Hybride Ansätze, Prozesse und Praktiken im Projektmanagement</li> <li>Strategische Ausrichtung</li> <li>Projektnutzen – und wert</li> </ul> <b>LESSON 2: START THE PROJECT</b> Das Projekt beginnen	<b>LESSON 3: PLAN THE PROJECT</b> Das Projekt planen <ul style="list-style-type: none"> <li>Planen und Verwalten: Umfang, Budget, Ressourcen, Zeit</li> <li>Scope Management</li> <li>Schedule Management</li> </ul>	<b>LESSON 4: LEAD THE PROJECT TEAM</b> Führung des Projektteams <ul style="list-style-type: none"> <li>Leadership: Gestalten Sie Ihren Führungsstil</li> <li>Befähigung von Teammitgliedern und Interessensgruppen</li> </ul>	<b>LESSON 6: CLOSE THE PROJECT/PHASE</b> Abschluss des Projekts/Phase <ul style="list-style-type: none"> <li>Projekt-/Phasenabschluss</li> <li>Abschluss der Aktivitäten zum Projekt und Phasenabschluss</li> <li>Dokumentation</li> <li>Sicherstellung des Wissenstransfers für die Kontinuität des Projekts</li> </ul>
15.30 – 17.00	<ul style="list-style-type: none"> <li>Stakeholder Identifizieren und einbeziehen</li> <li>Kommunikations Methoden</li> <li>Das Team formen</li> <li>Virtuelle Teams einbinden und unterstützen</li> </ul> Interaktion Feedbackrunde	<ul style="list-style-type: none"> <li>Resources Management</li> <li>Budget Management</li> <li>Risikomanagement: Risiken einschätzen und managen</li> <li>Kriterien für den erfolgreichen Abschluss des Projektes oder Phase festlegen</li> </ul> Interaktion Feedbackrunde	<ul style="list-style-type: none"> <li>Unterstützung der Leistungen der Teammitglieder</li> <li>Die Teamleistung durch den Einsatz von emotionaler Intelligenz fördern</li> <li>Training, Coaching und Mentoring</li> </ul> Interaktion Feedbackrunde	<b>Zusammenfassung &amp; Wiederholung</b> Visualisierung logischer Abhängigkeiten verschiedener Domains & Tasks Q&A Session – Anmeldeverfahren und Klärung offener Fragen, <b>Verteilen der Teilnahmezertifikate</b> Feedbackrunde

# COMBO: PMP® + PSM VORBEREITUNGSKURS



Die PMP®-Inhalte entsprechen den Domains „Process“, „People“ & „Business Environment“ der PMP® Exam Content Outline. Die Scrum Master-Inhalte entsprechen den Vorgaben des offiziellen Scrum Guides.

## Kursplan für 5 Tage Combokurs

Tag 5	
9.00 – 10.00	<b>Zusammenfassung der Scrum Theoriegrundlagen</b>
10.00 – 12.30	<ul style="list-style-type: none"><li>• <b>Scrum Events</b> Ziele, Organisation und Inhalte von Sprint Planning, Daily Scrum, Sprint Review &amp; Sprint Retrospective</li></ul> <p> <b>Erster Teil der praktischen Übung</b></p> <p><i>Feedbackrunde</i></p>
<b>Pause</b>	
13.00 – 15.30	<ul style="list-style-type: none"><li>• <b>Scrum Mindset</b> 4 Werte des agilen Manifests 12 Prinzipien des agilen Manifests 5 Scrum Prinzipien</li></ul> <p> <b>Zweiter Teil der praktischen Übung</b></p>
15.30 – 18.00	<ul style="list-style-type: none"><li>• <b>Anwendung von Scrum</b> Vision, Pitch, Leadership vs. Management, Storypoints als Schätzverfahren, Austausch über Praxisbeispiele</li></ul> <p> <b>Dritter Teil der praktischen Übung</b></p> <p><i>Feedbackrunde</i></p>